

Bilancio economico 2017

Cooperativa Arvaia

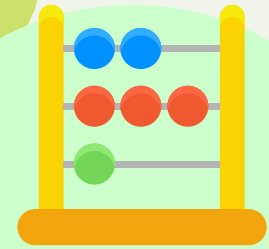
Arvaia 2017



393
Soci
di
Arvaia



**193 parti di
ortaggi prodotte
e distribuite ai
soci**



295.417€
Volume d'affari bilancio
economico
2017

Bilancio 2017

	Bilancio Previsionale 2017	Bilancio Consuntivo 2017
Totale Ricavi	279.000	295.416
Totale Costi	-279.000	-253.843
Utile al lordo delle imposte	0	+41.573
Imposte		-741
Utile al netto delle imposte	0	+40.833

Ricavi di Bilancio

Descrizione ricavi	Bilancio Preventivo 2017	Bilancio Consuntivo 2017	Bilancio Consuntivo 2016
Ricavi CSA	135.000	124.252	113.482
Ricavi Mercatini	10.000	11.607	11.833
Ricavi Seminativi e trasformati	59.000	61.822	46.277
Rimanenze di magazzino	2.500	2.719	3.266
Ricavi Formazione	12.000	22.597	383
Contributi PAC/PSR/Comune	60.500	72.420	82.498
Totale Ricavi	279.000	295.417	206.200

Ricavi

Scostamento dal previsionale

+16K.000

-11.000 € in media meno 15 quote csa

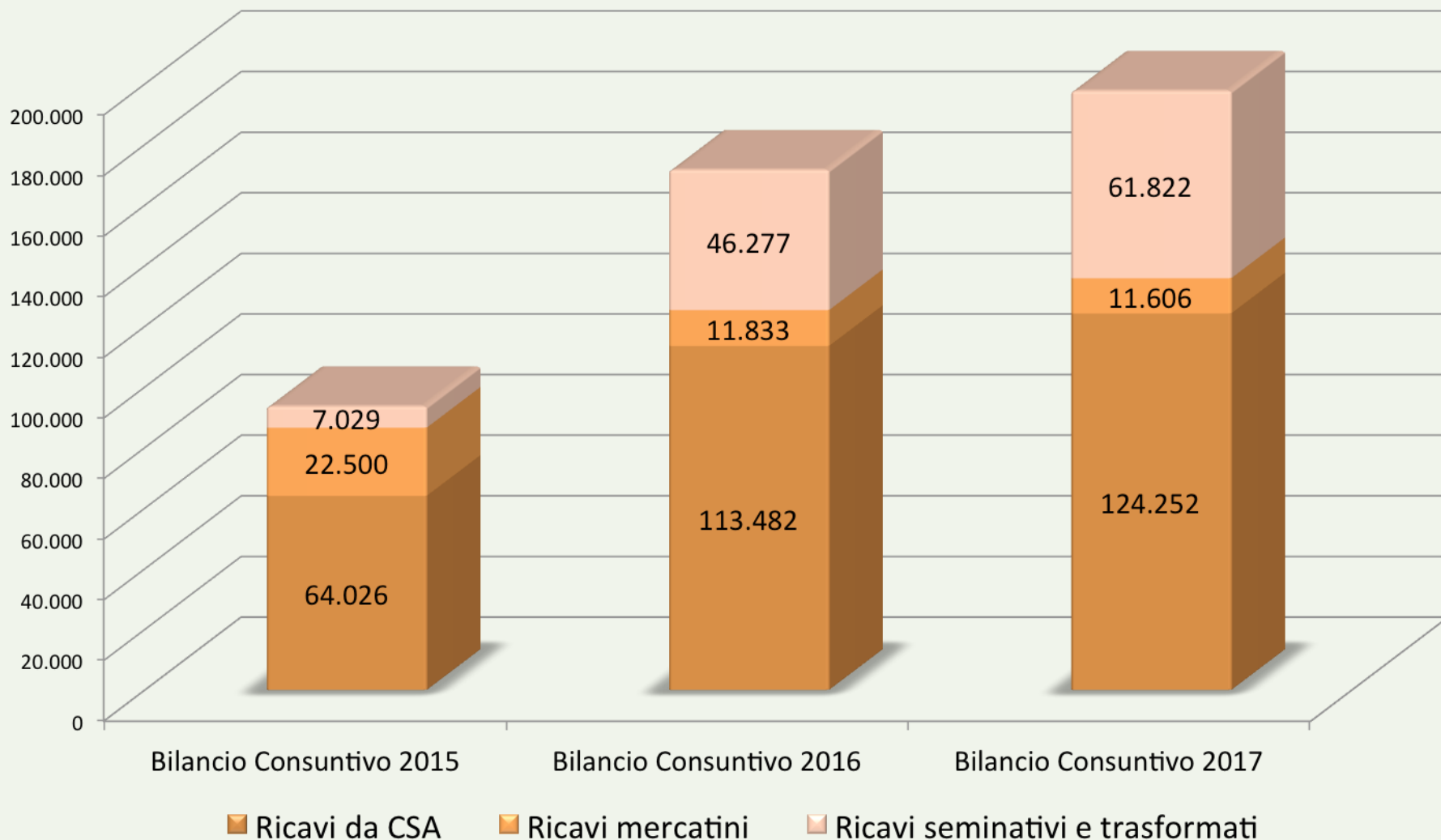
+1.600 € ricavi da mercatini

+2.735 € ricavi da conferimento seminativi

+11.000€ ricavi da progetti Maccarena e Bioadapt anno 2016/17

+12.000 € contributi europei per l'agricoltura relativi all'anno 2017 e rimborso danni da fauna da parte della regione

Andamento Ricavi Produzione



Cosa sono i ricavi CSA?



- + sono le **quote** offerte dai soci in sede di asta di inizio anno
- coprono i **costi di produzione** per gli **ortaggi** ritirati settimanalmente dai soci ossia la quota media consigliata per chi subentra dopo l'asta

Cosa sono i ricavi per trasformati e seminativi?

Derivano dalla vendita delle farine, passate, pasta, pane, olio di girasole, semi di lino ossia dalla **lavorazione delle materie prime che produciamo**





- I cereali prodotti da Arvaia (orzo, farro, grano, miglio etc) servono a fare i prodotti trasformati richiesti dai soci
- il **restante** viene conferito alla coop. Iris, al consorzio strizzasemi, al consorzio agrario

Sarebbe possibile aumentare questi ricavi?

- La quantità di prodotti lavorati dipende dalle ordinazioni dei soci
- **Arvaia potrebbe trasformare e vendere molti più cereali**
 - se solo ci fossero più prenotazioni
 - se avessimo un magazzino dove conservare i prodotti.

Cosa sono i Contributi PAC/PSR e il Contributo Comune?

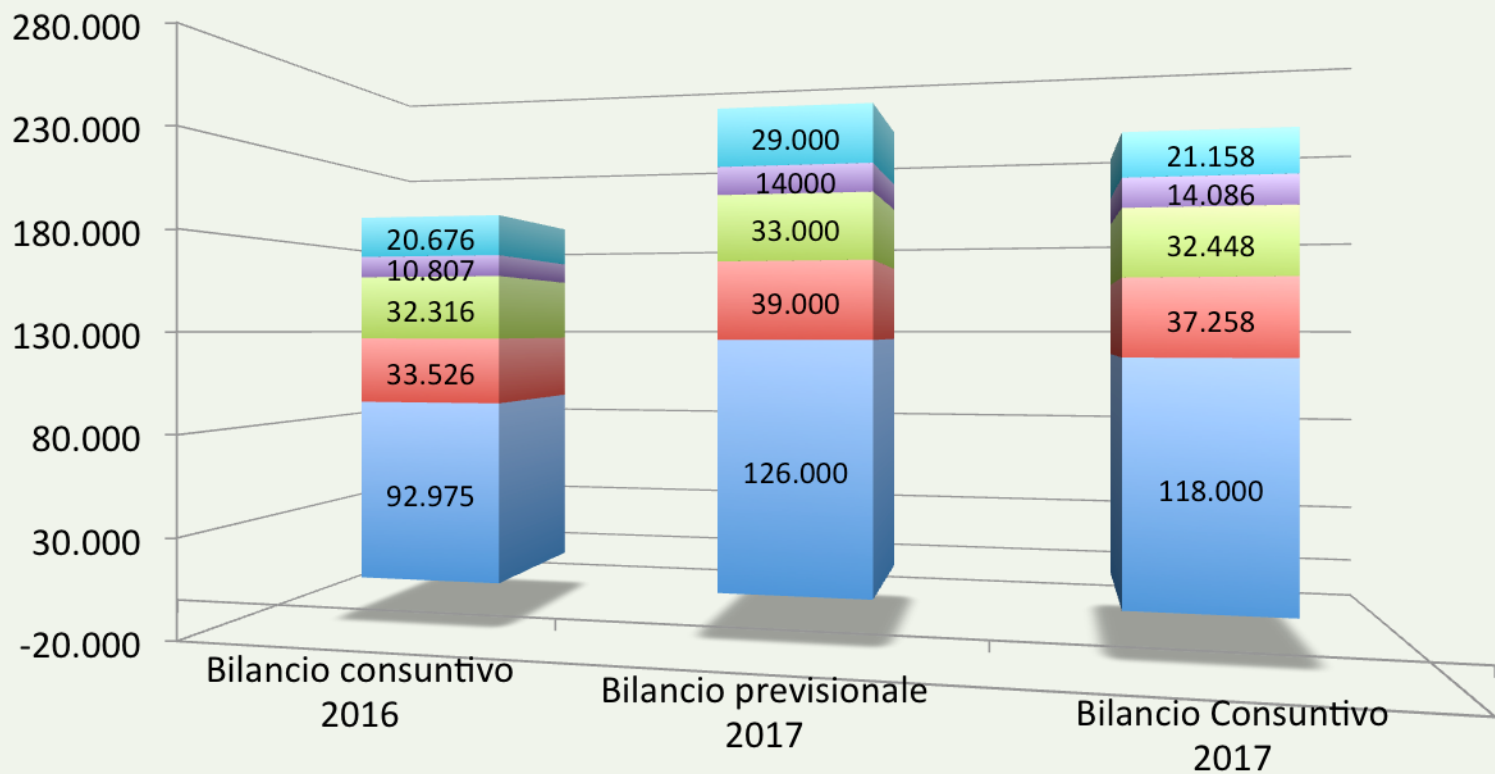


- I contributi PAC (Politica Agricola Comunale) e PSR (piano di sviluppo rurale) sono contributi erogati per l'agricoltura **in base agli ettari coltivati e al tipo di colture** sviluppate.
- Il contributo del Comune di Bologna, come previsto da bando, è il **riconoscimento monetario dei lavori** di miglioramento e manutenzione dell'area agricola Parco città campagna

Costi di produzione

Descrizione costi	Bilancio previsionale 2017	Bilancio Consuntivo 2017	Bilancio consuntivo 2016
Costo personale	126.000	118.000	92.975
Materie prime e lavorazione terra	72.000	37.258	33.526
Affitto	33.000	32.448	32.316
Trasformazione cereali	14.000	14.086	10.807
Utenze, manutenzione impianti, costi trasporto	29.000	21.158	20.676
Totale costi produzione	241.000	222.951	190.300

Andamento costi di produzione



- Utenze, manutenzione impianti, costi trasporto
- Trasformazione cereali
- Affitto
- Materie prime e lavorazione terra
- Costo personale

Costi di struttura

Descrizione costi	Bilancio preventivo 2017	Bilancio consuntivo 2017	Bilancio consuntivo 2016
Spese Societarie (consulenti)	32.000	22.523	12.008
Ammortamenti mezzi agricoli e serre	6.000	8.358	9.235

Stato Patrimoniale Attivo

2017

STATO PATRIMONIALE	31/12/2017	31/12/2016
ATTIVO	226.528	145.360
IMMOBILIZZAZIONI	63.956	56.239
Immateriali	8.762	3660
Materiali	42.603	39988
Finanziarie	12.591	12.591
ATTIVO CIRCOLANTE	161.552	87.998
Rimanenze	2.719	3.266
Crediti	121.225	52.033
Disponibilità Liquide	37.608	32.699
RATEI E RISCONTI	1.020	1.123

Stato Patrimoniale Passivo 2017

STATO PATRIMONIALE	31/12/17	31/12/16
PASSIVO	226.528	145.360
PATRIMONIO NETTO	158.079	113.942
Capitale	93.142	88.498
Riserva Legale	14.717	1.323
Riserva Statutaria	9.388	208
Altre riserve	-1	0
Utile (perdita) portata a nuovo	0	-20.735
Utile (perdita) d'esercizio	40.833	44.648
DEBITI	68.449	31.418

Stato Patrimoniale 2016

La cooperativa ha un capitale di 93K e riserve per 25K che permettono di gestire la normale operatività della cooperativa.

Nel 2017 non abbiamo investito in mezzi agricoli

La recinzione è stata interamente finanziata dal contributo regionale per 30K

Nel corso del 2018 invece abbiamo già acquistato la mietitrebbia e sono previsti l'acquisto di trattore e attrezzatura per la lavorazione della terra.

Nel 2018 invece....

Descrizione ricavi al 30/04/18	Bilancio previsionale 2018	Bilancio consuntivo 30/04/18
Ricavi da quote csa di ortaggi	136.800	127.600
Ricavi da prodotti trasformati e cereali	20.000	2.400
Ricavi da mercatini	26.750	7.239

I ricavi CSA si discostano dal previsionale di -9K ossia mediamente 15-16 parti di ortaggi che potrebbero entrare nel corso dell'anno

I ricavi da prodotti trasformati sono abbastanza indietro rispetto al previsionale ma confidiamo nelle ordinazioni dei prossimi mesi per recuperare

I ricavi del mercato di Villa Bernaroli invece crescono notevolmente; nei mesi estivi potrebbe esserci un calo recuperabile nell'autunno.